

Споделяйте данни чрез смартфон, за да активирате услугите на Citroën Connected Navigation Pack

Първоначални условия:

- **Автомобил без SOS бутон**
- Смартфон на потребителя
- Оставете двигателя да работи и изчакайте, докато изтеглянето на сензорния екран приключи (най-много 2 мин.)
- Уверете се, че сте в зона с покритие на GSM мрежата (избягвайте подземни паркинги и т.н.).



За да се възползвате от Connected Navigation Pack (информация за трафика в реално време, SpeedCam, паркинги, бензиностанции и т.н.) в автомобила, е необходимо да сдвоите смартфон в режим на лична гореща точка (режим на модем). Личната гореща точка на смартфона трябва да бъде активирана.

За да активирате личната гореща точка, отидете на Настройки и включете: Лична гореща точка/Мобилна гореща точка. Изберете желаня и/или наличен режим на връзка: Wi-Fi/Bluetooth.



След като личната гореща точка е активирана на смартфона, тя трябва да бъде сдвоена с автомобила.

Вариант 1: Wi-Fi сдвояване

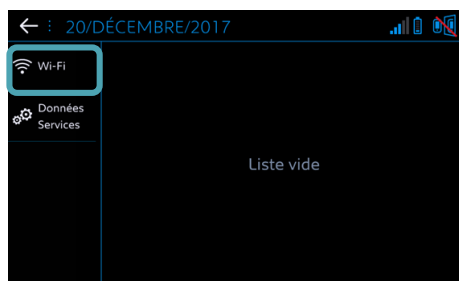
Стъпка 1:

Кликнете върху иконата за съобщения в горния десен ъгъл на екрана за



Стъпка 2:

Кликнете на Wi-Fi.



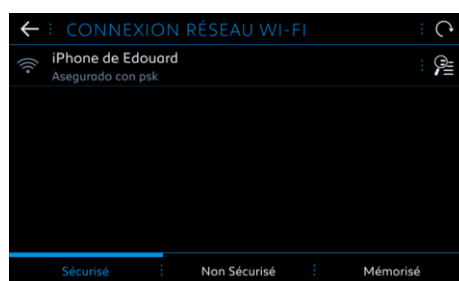
Стъпка 3:

Ако смартфонът не е в списъка, кликнете върху стрелката за



Стъпка 4:

Изберете смартфона.



Стъпка 5:

Паролата за Wi-Fi, запазена в смартфона, трябва да бъде въведена, за да завършите процеса.



Когато смартфонът е сдвоен с автомобила, върнете се към страница „Citroën Connected Navigation Pack“.

Споделяйте данни чрез смартфон, за да активирате услугите на Citroën Connected Navigation Pack

Вариант 2: Bluetooth

Сдвояване

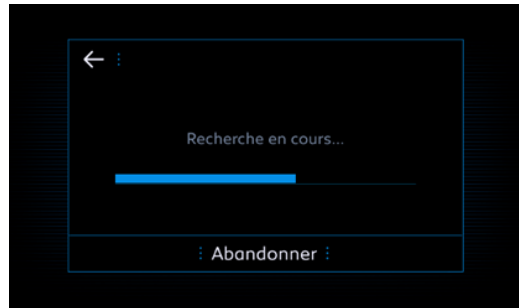
Стъпка 1:

Отидете в менюто „Телефон“ и изберете „Свързване на телефона“.



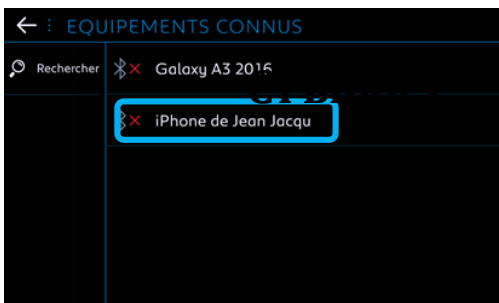
Стъпка 2:

Системата търси налични устройства.



Стъпка 3:

Изберете устройство.



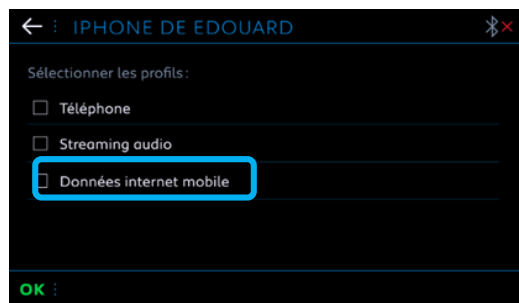
Стъпка 4:

Потвърдете връзката между автомобила и смартфона (въведете кода за сдвояване, ако е необходимо).



Стъпка 5:

Поставете отметка „Данни за мобилен интернет“, за да сдвоите интернет връзката на смартфона с автомобила и кликнете върху ОК.



Когато смартфонът е сдвоен с автомобила, върнете се към страница „Citroën Connected Navigation Pack“.